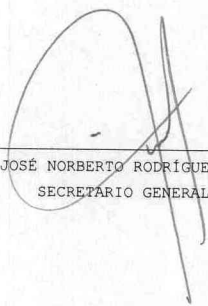



CONGRESO DEL ESTADO
 RFC: CES 821117QK7
 ESTADO DE VARIACIONES EN LAS CUENTAS DE BALANCE
 Periodo comprendido del 1 al 31 de Agosto de 2012

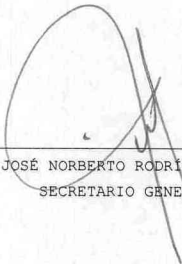
Conceptos	Origen	Aplicación	Eliminación	Origen	Aplicación
ACTIVO	12,536,897.24	26,816.99	-12,536,897.24	-	26,816.99
PASIVO	4,314.92	0.00	0.00	4,314.92	-
PATRIMONIO	6,290.99	12,520,686.16	1,592,491.88	-	14,106,887.05
SUMAS	12,547,503.15	12,547,503.15	-14,129,389.12	4,314.92	14,133,704.04
EFFECTO NETO.....				-14,129,389.12	



 LIC. JOSÉ NORBERTO RODRÍGUEZ MEDINA
 SECRETARIO GENERAL


 LIC. NADIA INES CABRERA CAMACHO
 DIR. GRAL. DE ADMON. Y FINANZAS

CONGRESO DEL ESTADO
RFC: CES 821117QK7
ESTADO DE VARIACIONES EN LAS CUENTAS DE BALANCE
Periodo comprendido del 1 al 31 de Agosto de 2012


	Cifra Comparada 31 AGO 2012	Cifra Base 1 AGO 2012	Variaciones (+) (-)	ORIGEN	APLICACIÓN
ACTIVO CIRCULANTE					
CAJA	60,000.00	60,000.00	0.00	-	-
BANCOS	1,824,373.36	14,361,270.60	-12,536,897.24	12,536,897.24	-
INVERSIONES EN VALORES	0.00	0.00	0.00	-	-
CUENTAS POR COBRAR	34,500.00	27,600.00	6,900.00	-	6,900.00
DOCUMENTOS POR COBRAR	0.00	0.00	0.00	-	-
ANTICIPOS A PROVEEDORES	13,626.00	0.00	13,626.00	-	13,626.00
ANTICIPOS A CONTRATISTAS	0.00	0.00	0.00	-	-
TOTAL ACTIVO CIRCULANTE	1,932,499.36	14,448,870.60	-12,516,371.24	12,536,897.24	20,526.00
ACTIVO FIJO					
TERRENOS	0.00	0.00	0.00	-	-
CONSTRUCCIONES	3,034,454.57	3,034,454.57	0.00	-	-
EDIFICIOS	0.00	0.00	0.00	-	-
MAQUINARIA Y EQUIPO	48,655.66	47,056.67	1,598.99	-	1,598.99
MOBILIARIO Y EQUIPO DE OFICINA	4,564,268.87	4,559,576.87	4,692.00	-	4,692.00
EQUIPO DE TRANSPORTE	4,353,107.02	4,353,107.02	0.00	-	-
EQUIPO DE COMUNICACIONES	717,209.97	717,209.97	0.00	-	-
EQUIPO DE CÓMPUTO	3,864,679.02	3,864,679.02	0.00	-	-
EQUIPO DE SEGURIDAD	5,101.75	5,101.75	0.00	-	-
OBRAS DE ARTE	203,000.00	203,000.00	0.00	-	-
TOTAL ACTIVO FIJO	16,790,476.86	16,784,185.87	6,290.99	-	6,290.99
OTROS ACTIVOS					
OBRAS EN PROCESO	0.00	0.00	0.00	-	-
DEPÓSITOS EN GARANTÍA	0.00	0.00	0.00	-	-
OTROS ACTIVOS	0.00	0.00	0.00	-	-
TOTAL OTROS ACTIVOS	0.00	0.00	0.00	-	-
TOTAL DEL ACTIVO	18,722,976.22	31,233,056.47	-12,510,080.25	12,536,897.24	26,816.99



LIC. JOSÉ NORBERTO RODRÍGUEZ MEDINA
SECRETARIO GENERAL


LIC. NADIA INES CABRERA CAMACHO
DIR. GRAL. DE ADMON. Y FINANZAS

CONGRESO DEL ESTADO
RFC: CES 821117QK7
ESTADO DE VARIACIONES EN LAS CUENTAS DE BALANCE
Periodo comprendido del 1 al 31 de Agosto de 2012

	Cifra Comparada 31 AGO 2012	Cifra Base 1 AGO 2012	Variaciones		ORIGEN	APLICACIÓN
			(+)	(-)		
PASIVO CIRCULANTE						
PROVEEDORES	0.00	0.00	0.00		-	-
ACREEDORES DIVERSOS	0.00	0.00	0.00		-	-
IMPUESTOS POR PAGAR	0.00	0.00	0.00		-	-
RETENCIONES	100,092.23	95,777.31	4,314.92		4,314.92	-
CUENTAS POR PAGAR	0.00	0.00	0.00		-	-
DOCUMENTOS POR PAGAR	0.00	0.00	0.00		-	-
INTERESES POR PAGAR	0.00	0.00	0.00		-	-
TOTAL PASIVO CIRCULANTE	100,092.23	95,777.31	4,314.92		4,314.92	-
PASIVO FIJO						
CUENTAS POR PAGAR A LARGO PLAZO	0.00	0.00	0.00		-	-
DOCUMENTOS POR PAGAR A LARGO PLAZO	0.00	0.00	0.00		-	-
OTROS PASIVOS A LARGO PLAZO	0.00	0.00	0.00		-	-
TOTAL PASIVO FIJO	0.00	0.00	0.00		-	-
TOTAL DEL PASIVO	100,092.23	95,777.31	4,314.92		4,314.92	-
PATRIMONIO						
REMANENTE DEL EJERCICIO	1,336,014.12	13,856,700.28	-12,520,686.16		-	12,520,686.16
TOTAL DEL PATRIMONIO	18,622,083.99	31,137,279.16	-12,514,395.17		6,290.99	12,520,686.16
PASIVO MAS APORTACION	18,722,976.22	31,233,056.47	-12,510,080.25		10,605.91	12,520,686.16


LIC. JOSÉ NORBERTO RODRÍGUEZ MEDINA
SECRETARIO GENERAL


LIC. NADIA INES CABRERA CAMACHO
DIR. GRAL. DE ADMON. Y FINANZAS